

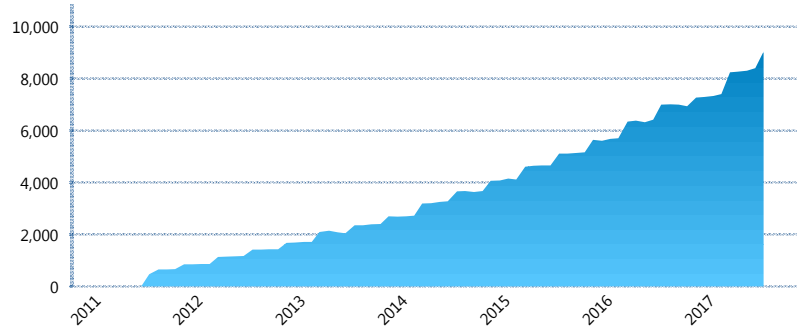
### I. INFORMACIÓN FINANCIERA

#### I) Detalles del Fondo

Detalles del Fondo	
Razón Social	Multifondo de Previsión 4 XXI Banorte Slefore, S.A. de C.V.
Inicio de Operaciones	11/02/2011
Tipo de Fondo	Previsión Social
Clave Bolsa	CJUBILA
Activos Administrados *	9,037
ISIN	MX54CJ000054
Comisión Anual	No Disponible
Administrador	Afore XXI Banorte, S.A. de C.V.
Director General	Mtro. Juan Manuel Valle Pereña
Presidente del Consejo	C. Fernando Solís Soberón

#### Activos Administrados \*

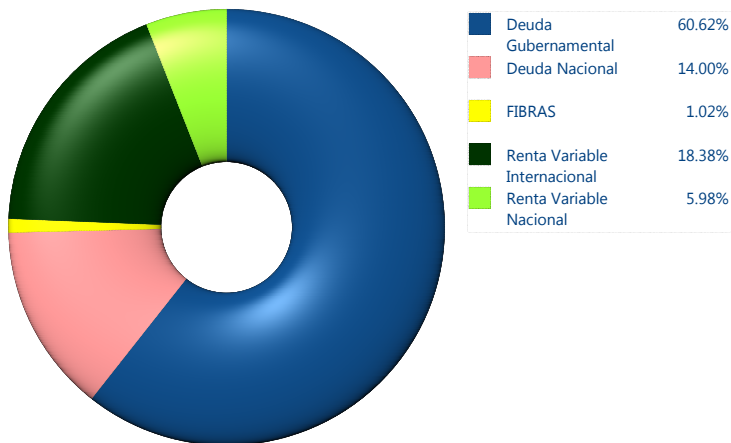
\$9,037



\*Cifras en millones de pesos

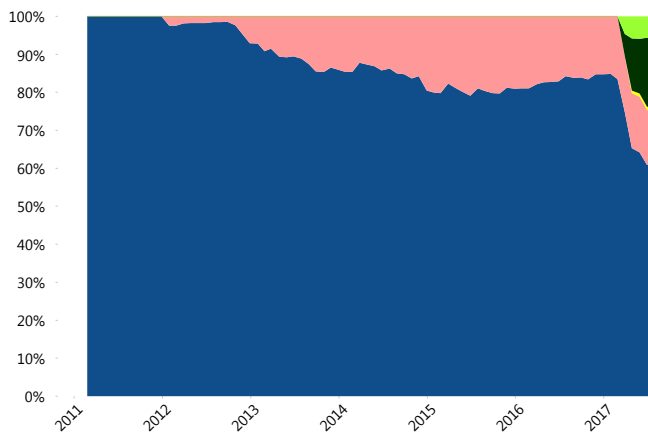
Contiene el efecto de fusiones, cortes transversales y transferencias por edad. Para mayor información consultar: <http://www.consar.gob.mx/gobmx/Aplicativo/Factsheets/EC/ECSAR.pdf>

#### II) Inversiones



Tipo de Instrumento		XXI-Banorte (...)	Sistema Adicional...
Renta Variable Nacional	Renta Variable Nacional	5.98%	4.54%
	<b>Total</b>	<b>5.98%</b>	<b>4.54%</b>
Renta Variable Internacional	Renta Variable Internacional	18.38%	13.32%
	<b>Total</b>	<b>18.38%</b>	<b>13.32%</b>
Mercancías	Mercancías	0.00%	0.02%
	<b>Total</b>	<b>0.00%</b>	<b>0.02%</b>
FIBRAS	FIBRAS	1.02%	1.37%
	<b>Total</b>	<b>1.02%</b>	<b>1.37%</b>
Estructurado	Estructurados	0.00%	0.05%
	<b>Total</b>	<b>0.00%</b>	<b>0.05%</b>
Deuda Nacional	Alimentos	0.00%	0.24%
	Automotriz	0.36%	0.09%
	Banca de Desarrollo	2.42%	1.64%
	Bancario	0.58%	1.22%
	Bebidas	0.09%	0.09%
	Cemento	0.00%	0.01%
	Centros Comerciales	0.00%	0.00%
	Consumo	0.51%	0.19%
	Empresas Productivas del Estado	3.77%	2.83%
	Estados	0.19%	1.68%
	Europesos	1.43%	0.91%
	Grupos Industriales	0.00%	0.05%
	Infraestructura	1.00%	1.66%
	Otros	0.50%	0.48%
	Papel	0.00%	0.01%
	Serv. Financieros	0.08%	0.05%
	Telecom	0.54%	0.29%
Transporte	0.00%	0.01%	
Vivienda	2.52%	1.70%	
<b>Total</b>	<b>14.00%</b>	<b>13.13%</b>	
Deuda Internacional	Deuda Internacional	0.00%	0.01%
	<b>Total</b>	<b>0.00%</b>	<b>0.01%</b>
Deuda Gubernamental	BONDES	5.23%	16.23%
	BONOS	19.25%	15.69%
	BPA182	0.76%	0.39%
	BPAS	0.00%	0.21%
	BPAT	0.00%	3.11%
	CBIC	0.00%	0.12%
	CETES	3.38%	8.24%
	REPORTO	7.12%	4.64%
	UDIBONO	24.87%	18.80%
	UMS	0.00%	0.11%
<b>Total</b>	<b>60.62%</b>	<b>67.55%</b>	
<b>Total</b>	<b>100.00%</b>	<b>100.00%</b>	

#### Evolución de Inversiones



\*\*Considera las inversiones de todo el grupo de SIEFORES Adicionales  
Cifras al cierre de julio de 2017

### III) Desempeño

#### Rendimiento Bolsa

Tipo	XXI-Banorte (SPS4)	Sistema Adicionales
1 año	3.04%	4.87%
2 años	4.32%	4.75%
3 años	3.70%	4.45%
5 años	3.85%	4.66%

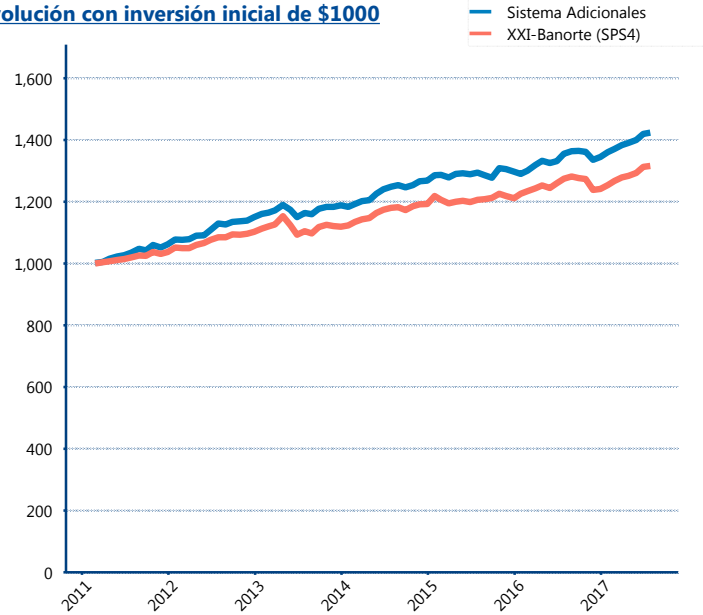
#### Indicador de Rendimiento Neto

N/A

N/A

N/A

#### Evolución con inversión inicial de \$1000



Construido con el precio de la Siefore registrado en la Bolsa Mexicana de Valores

### IV) Medidas de sensibilidad y riesgos

#### Evolución del Plazo Promedio Ponderado

